

# TULEVANE TIPPKARI ALUSTAB HEA TERNESPIIMAGA

---

“  
**KAS TE TESTITE  
TERNESPIIMA ?**



**COLO**  **QUICK**



---

**On tõestatud, et antikehade kogus, mille vasikas omastab esimesel ternespiima joomisel, on kõige tähtsam - mitte ainult tema tervisele ja massi-iibele, vaid ka tema poegimisvanusele ja tulevasele piimatoodangule.**

---



Kui te oma lehmade ternespiima testite, siis leiate, et selle kvaliteet on erinev mitte ainult erinevatel lehmadel, vaid ka erinevatel laktatsioonidel.

Nii et kui te söödate ternest otse lehmalt tema vasikale, on immuniseerimistulemused juhuslikud.

Ka vasika võime ternespiima osakesi omastada väheneb pärast sündi kiiresti - nii et isegi kui hea ternespiim on olemas, peab vasika korraliku immuunsuse tagamiseks seda talle söötma kohe pärast sündi.

#### **coloQuick on lahendus.**

Enne testige ternespiima. Külmutage ainult parima kvaliteediga ternes. Kui vasikas sünnib, võtke portsjon tippkvaliteediga ternest, sulatage see 20 minuti jooksul ja söötke vasikale. Nii lihtne see ongi!

Pärast: lüpske lehm, kontrollige kvaliteeti - ja nii edasi...

Vasika söötmine enne lehma lüpsmist suurendab antikehade imendumist ja säästab aega.



# Parim lahendus ternespiima käitlemisele.

coloQuicki iga osa on valmistatud sihipäraselt, testide tulemustel ja sadade piimatootjate tagasisidel põhinevalt.



THAW



PASTEUR II



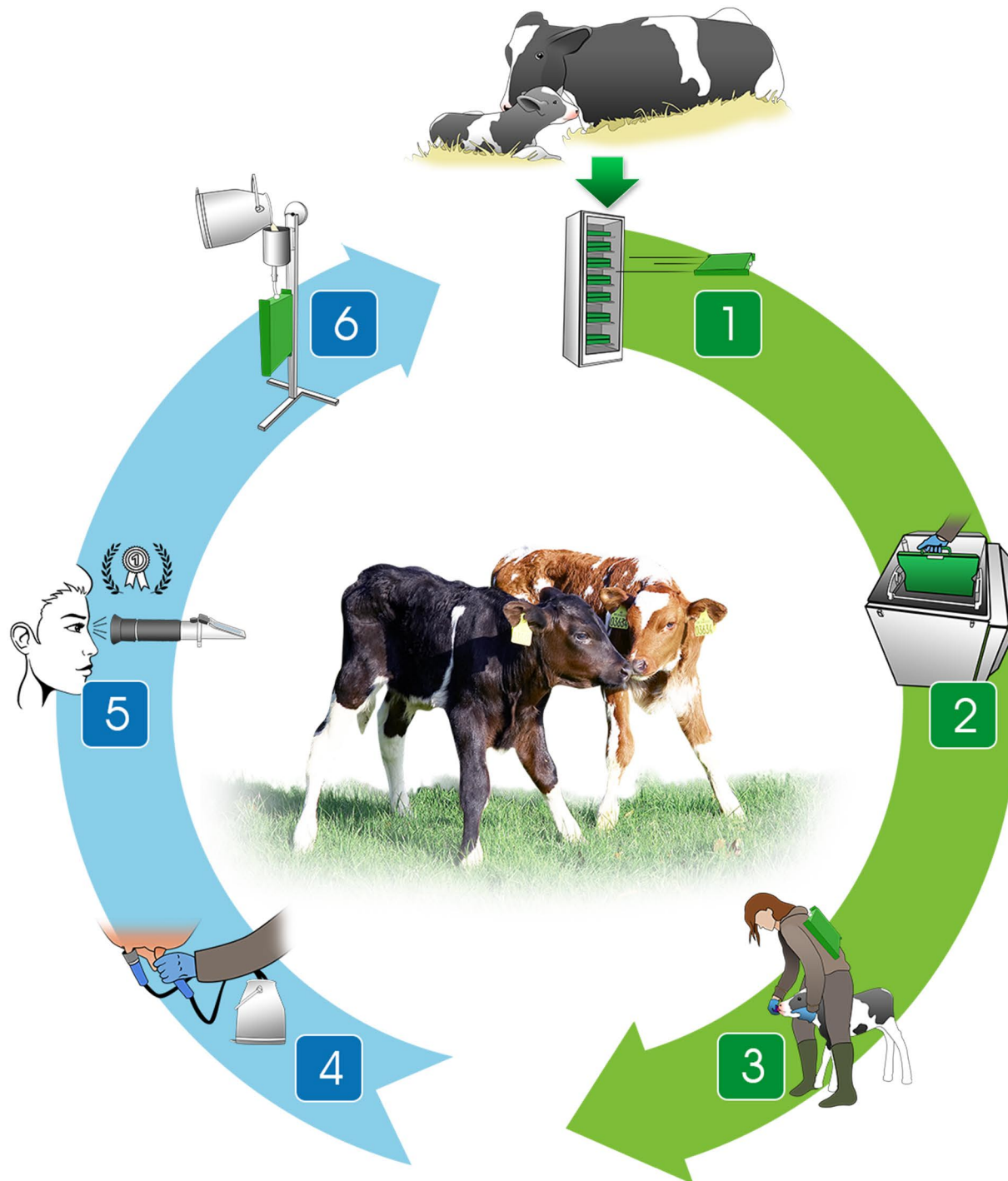
MAXX4



MAXX8

# KASUTUS- PROTOKOLL

coloQuicki protseduuri on Teil ja teie töötajatel lihtne hallata. See koosneb vaid kuuest lihtsast etapist.



**1** Kvaliteetses ternespiima hoitakse sügavkülmas ja võetakse välja, kui vasikas sünnib.

**2** Külmutatud ternespiim soojendatakse vähem kui 20 minuti jooksul.

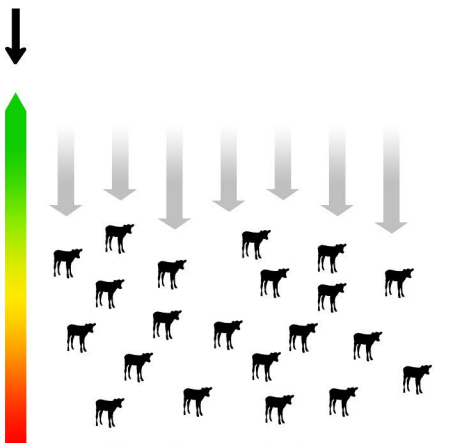
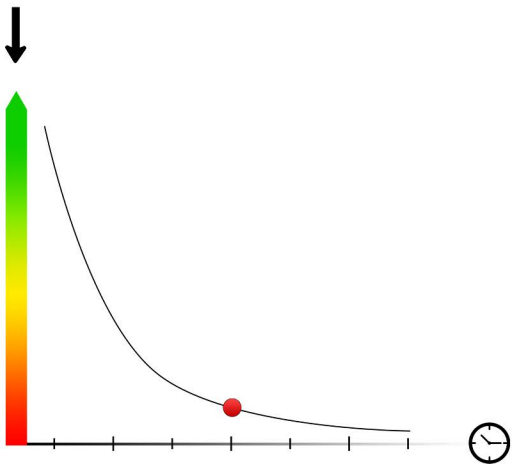


**3** Ternespiima söödetakse õigel temperatuuril.

**4** Lehma lüpstakse siis, kui see sobib lauda töökorraldusega.

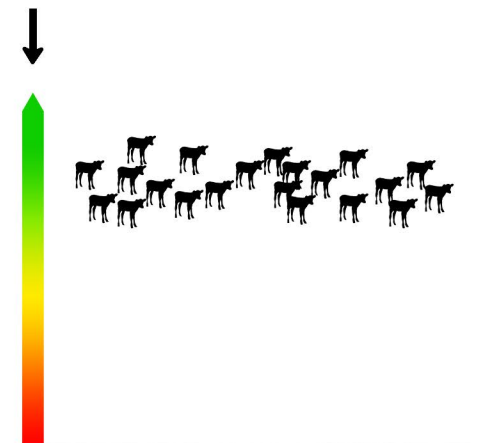
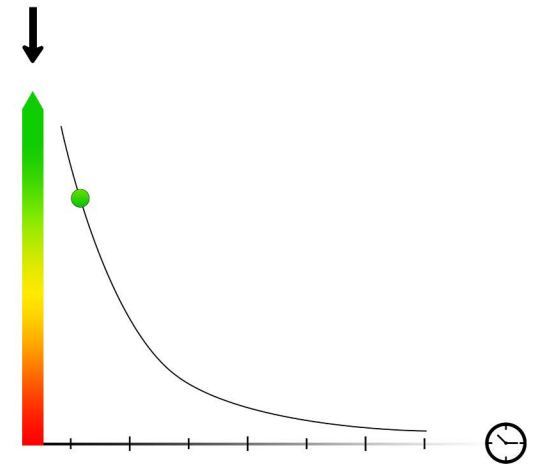

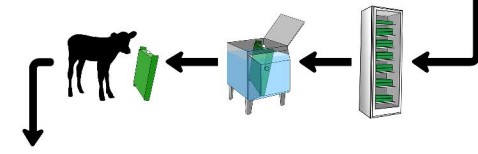

**5** Ternespiima antikehade sisaldust mõõdetakse refraktomeetriga ja seda hinnatakse.

**6** Kvaliteetne ternespiim valatakse täitmisseadme abil uude ternespiimakotti ja külmutatakse.

# Traditsionaalne lahendus



# COLO QUICK lahendus





## Ternespiimakott

Ternespiimakott on spetsiaalselt väljatöötatud ternespiima säilitamiseks ja mahutab kuni 4 liitrit. Suur pind võimaldab seda kiirelt ja tõhusalt sulatada. Materjal on keskkonnasõbralik ja lubatud inimtoidul kasutamiseks.

Hügieenipõhjustel on ternespiimakott ühekordselt kasutatav.



## Kassett

Kassett on väljatöötatud ternespiimakoti hoidmiseks ja käitlemiseks. Sisestruktuur tagab ternespiima kiire ja õrna sulatamise veevannis. Kassett on valmistatud spetsiaalselt kvaliteetsest plastist, mis talub külmutamist ja sulatamist, ja on kergesti puhastatav.



## Veevann (sulatamine ja/või pastöriseerimine)

Kassettide ja ternespiimakottide pidev pöörlemine kuumaveevannis tagab õrna ja kiire soojenemise. Selle tõttu on ternespiim söötmiseks valmis vähem kui 20 minutiga.

Seade on saadaval 4 mudelina:

- coloQuick Thaw: sulatav baasmudel
- coloQuick Pasteur II: sulatamine ja pastöriseerimine, mahutab 2 kassetti
- coloQuick MAXX4: sulatamine ja pastöriseerimine, mahutab 4 kassetti
- coloQuick MAXX8: sulatamine ja pastöriseerimine, mahutab 8 kassetti



## Täitmisseade

Täitmisseade lihtsustab kaasasolevate ternespiimakottide täitmist vajaliku ternespiimakogusega. Täitmisseade võib olla eraldi põrandal (alus on komplektis) või seinale kinnitatud.

Seade on valmistatud kvaliteetsest roostevabast terasest ja seetõttu on seda lihtne puhtana hoida.



## Lutt ja sond

Söötmiseks on komplektis spetsiaalselt väljatöötatud lutiüsteem ja roostevabast terasest sond. Mõlemad on ergonoomilised ja ühe käega kasutatavad, nii et te saate teisega käega vasikat hoida. Voolikud jms. on komplektis kaasas.



## Refraktomeeter

Ternespiima antikehasisalduse määramiseks on komplektis refraktomeeter. Refraktomeetriga saab täpse tulemuse, nii et te saate oma ternespiima kvaliteeti määrata lihtsalt ja kiiresti, olenemata ternespiima temperatuurist. Refraktomeeter on hoiukarbis koos pipeti ja kalibreerimiskruviga.







## Rihmad

Rihmade abil saab ternespiimakassetti kanda üle õla või seljakotina, nii et teil jäävad käes vasika hoidmiseks vabaks. Rihmad kinnituvad kassetile vaid ühe lihtsa klõpsuga.





-  SUUR KOGUS (4 LIITRIT)
-  KÕRGE KVALITEET
-  ÕIGE TEMPERATUUR
-  KIIRE SULAMINE

- + HÜGIEENILINE SÜSTEEM
- + LIHTNE KASUTADA
- + SELGE KASUTUSJUHEND

*coloQuickiga saab rohkem  
antikehi kui ühegi teise  
süsteemiga!*

**COLO QUICK**